

CALX

DISEÑOS AQUI




CALX

DISEÑOS AQUI

CALX

DISEÑOS AQUI

## INSTRUCCIONES

- Área mínima de impresión por diseño 1.5x1.5cm
- Crea la línea de corte a una distancia minima de 1.5mm
- Distancia mínima entre cada diseño: 3mm
- Línea de corte de 1pt y de color 
- Modificar ángulos agudos 
- Redondear todas las esquinas y ángulos 
- Guarda como formato PDF

CALX